

ul. Obroniców Tobruku 11

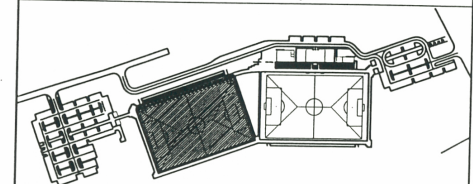
w y t y c z n e


- BOJSKO PIŁKI NOŻNEJ 105x68m**
 1. Wymiary pola bramkowego, karnego, łuku pola różnego, kąta środkowego oraz bramki wg wymogów PZPN
 2. POLE GRY 105x68m oznaczone liniami białymi szer.10cm. Szerokość linii należy do powierzchni pola gry.
 3. POLE BRAMKOWE 5,5m od linii bramkowej oraz 5,5m od wewnętrznej strony każdego słupka bramkowego. Oznaczone liniami białymi szer. 10cm. Szerokość linii należy do pola bramkowego.
 4. POLE KARNE 16,5m od linii bramkowej oraz 16,5m od wewnętrznej strony każdego słupka bramkowego. Oznaczone liniami białymi szer. 10cm. Szerokość linii należy do pola karnego. Wewnątrz pola karnego wyznaczony punkt karny w odległości 11m od punktu środkowego pomiędzy słupkami bramkowymi i w równej odległości od nich. Łuk kąta o promieniu 9,15m, którego środkiem jest punkt karny wyznacza się na zewnątrz pola karnego.
 5. ŁUK POLA RÓŻNEGO wyznaczony z punktu zewnętrznego połączenia linii bramkowej i bocznej pola gry, o promieniu 1m. Oznaczone linią białą szer. 10cm. Szerokość linii należy do pola różnego.
 6. KOŁO ŚRODKOWE wyznaczone z punktu środkowego pola gry o promieniu 9,15m. Oznaczone liniami białymi szer. 10cm. Szerokość linii należy do pola koła środkowego.
 7. BRAMKA umieszczona na środku każdej linii bramkowej, o wymiarach: szer. 7,32m wys. 2,44m (wymiary w świetle słupków i poprzeczek). Słupki bramkowe i poprzeczka mają wymiar 10x10cm (linie bramkowe są tej samej szerokości jak głębokość słupków bramkowych).

u w a g i i o d w o ł a n i a

- Projekt architektoniczny jest projektem nadrzędnym. W przypadku niejasności porozumieć się z projektantem. Ewentualne propozycje zmian konsultować z projektantem.
- Wymiary podane w centymetrach, spadki w ‰, wymiar kątowy w stopniach. Różne wysokościowe na projekcie zagospodarowania terenu podano w metrach n.p.W.
- Rysunki szczegółowe, należące do opracowania, należy rozpatrywać łącznie z rysunkiem Projektu zagospodarowania terenu.
- Podczas robót budowlanych należy stosować się do uwag i objaśnień zawartych w Opisie projektu oraz Specyfikacji technicznej.
- Linie malować w kolorze białym zgodnie z wytycznymi producenta trawy syntetycznej.
- Wyposażenie – bramki, słupki, chorągiewki montować zgodnie z wytycznymi trawy syntetycznej.
- Ewentualne elementy infrastruktury technicznej pokryć trawą syntetyczną. Rozwiązanie uzgodnić z nadzorem autorskim.

o r i e n t a c j a





Investor:

 DZIELNICA BEMOWO
 MIASTA STOLECZNEGO WARSZAWY
 ul. Powstańców Śląskich 70, 01-381 Warszawa
 tel.: 53-37-645

Jednostka projektowa:
 **BeMM ARCHITEKCI sp. z o.o.**
 ul. Dąbrowiecka 32 m. 6, 03-932 Warszawa
 tel./fax: (22) 617-23-73, 617-79-74, e-mail: bemm@bemm.pl

Investycja: ADAPTACJA I MODERNIZACJA ISTNIEJĄCYCH TERENÓW SPORTOWYCH PRZY UL. OBRONCÓW TOBRUKU NA POTRZEBY MIĘDZYSZKOLNEGO BEMOWSKIEGO OŚRODKA PIŁKI NOŻNEJ
 Adres: ul. Obroniców Tobruku, Warszawa
 Dzielnicą Bemowo m. st. Warszawy
 dz. ewid. 731/1, 43/3, 44/3, 44/5 z obręb 6-15-01, m. st. Warszawy

Przedmiot rysunku: **OBIEKTY SPORTOWE - BOJSKA PIŁKARSKIE wymiary boiska "B"**

Specjalność:	ARCHITEKTURA	Faza:	PROJEKT WYKONAWCZY
Projektował:	arch.TOMASZ BŁUSZKOWSKI Wb-215/01 Mg-0039		
Opracował:	mgr inż. Beata Radulska mgr inż. Laura Zielinska		
Sprawił:	arch.MAREK MICHAŁOWSKI MA/012/03 Mg-1480		
RYSUNEK JEST OBIEKTY PRAMIANI AUTORSKIAMI BeMM Architektura Sp. z o.o. i NIE MOŻE BYĆ	Skala: Data: Numer rys. Rev.		